


**Gianini
Ferrari**



GUIDA ALL'UTILIZZO DEL LOGO

LOGO USAGE GUIDELINES

Gianni Ferrari



Italiano pag. 2

English pag. 5

LOGO GIANNI FERRARI

Qui sotto è raffigurato il logo ufficiale Gianni Ferrari



DIMENSIONI DEL LOGO

La riduzione del logo Gianni Ferrari è ammessa fino a 25 mm di base e conseguentemente proporzionata in altezza (come mostrato a fianco).



AREA DI RISPETTO

Il logo Gianni Ferrari deve avere tutt'intorno uno spazio libero sufficientemente ampio. Le proporzioni dello spazio minimo non devono essere inferiori all'altezza - x della lettera "F" della parola Ferrari. Questo spazio deve essere libero da qualunque elemento estraneo (caratteri, elementi grafici ecc.) ed è la distanza minima ammessa dal margine del foglio o dello schermo.



UTILIZZI ERRATI DEL LOGO

Il logo Gianni Ferrari non deve essere alterato nella sua forma, nelle sue proporzioni originali, nei suoi colori, nonché nella disposizione dei suoi elementi.
Non è consentito utilizzare il logo BIEFFEBI.

 Non rimuovere "Gianni Ferrari" dal logo




 Non alterare le distanze tra gli elementi del logo



 Non distorcere il logo




 Non alterare, sostituire o invertire i colori del logo




 Non inserire il logo in una cornice o una sagoma



 Non applicare il logo su fondi che ne compromettano la leggibilità





 Non utilizzare il logo "BIEFFEBI"



RIFERIMENTI CROMATICI

Di seguito sono indicati i colori ufficiali del logo Gianni Ferrari, per la corretta riproduzione del logo nella maggior parte delle situazioni e dei formati comunemente utilizzati.


	PANTONE	CMYK	RGB	HEX
	1795	C: 0% M: 100% Y: 100% K: 0%	R: 222 G: 0 B: 26	de001a
	PANTONE	CMYK	RGB	HEX
	Process Black	C: 0% M: 0% Y: 0% K: 100%	R: 0 G: 0 B: 0	000000

 Non applicare il logo su uno sfondo con colori simili ai colori del logo ...



... in questo caso utilizzare la versione grigia del logo



	PANTONE	CMYK	RGB	HEX
	421C	C: 0% M: 0% Y: 0% K: 25%	R: 198 G: 199 B: 200	c6c7c8

Per la riproduzione del logo a 1 colore in bianco e nero usare la versione nera al tratto



GIANNI FERRARI LOGO

This is the official Gianni Ferrari logo



LOGO SIZE

The Gianni Ferrari logo should be used no smaller than 25-millimetres wide, height proportionate (as shown at right).



LOGO FREE ZONE

The Gianni Ferrari logo must be allowed a clean visual separation from distracting visual elements. A minimum clearance space that matches the x-height of the "F" from the word Ferrari in the logo must be maintained around the entire logo. The space should be clear of any type or other distracting elements, including the edge of the page or screen.



INCORRECT LOGO USAGE


The Gianni Ferrari logo may never be altered in its relationship or appearance. It may never be cropped, stretched, elongated, rotated or distorted in any way. The use of BIEFFEBI logo is not allowed.

 Never remove "Gianni Ferrari" from logo



 Never alter the distances among the elements of the logo



 Never distort logo



 Never alter or replace the colors of the logo



 Never enclose logo in a shape



 Never position logo with distracting elements





 Never use "BIEFFEBI" logo



COLOR REQUIREMENTS

The following color palette has been approved by Gianni Ferrari and is an acceptable use of color in various applications.


	PANTONE	CMYK	RGB	HEX
	1795	C: 0% M: 100% Y: 100% K: 0%	R: 222 G: 0 B: 26	de001a
	PANTONE	CMYK	RGB	HEX
	Process Black	C: 0% M: 0% Y: 0% K: 100%	R: 0 G: 0 B: 0	000000

 Never use the logo on a background color that is similar to the colors in the logo ...



... use the yellow version of the logo instead



	PANTONE	CMYK	RGB	HEX
	421C	C: 0% M: 0% Y: 0% K: 25%	R: 198 G: 199 B: 200	c6c7c8

For 1-color black-and-white use the full black version of the logo

